



СРЕДА ДИСТАНЦИОННОГО ОБУЧЕНИЯ

**ПРАВИТЕЛЬСТВО САНКТ-ПЕТЕРБУРГА
КОМИТЕТ ПО НАУКЕ И ВЫСШЕЙ ШКОЛЕ**

СПб ГБПОУ «Петровский колледж»

ИНСТРУКЦИЯ ДЛЯ СТУДЕНТОВ

**по проведению экзамена/квалификационного
экзамена/зачета/дифференцированного зачета в системе дистанционного
обучения Moodle**

Санкт-Петербург 2020 г.

1. Общие положения.

1.1. Настоящая Инструкция (далее также – «Инструкция») разработана специалистами отдела дистанционных образовательных услуг и программного обеспечения СПб ГБПОУ «Петровский колледж»

1.2. Инструкция определяет порядок работы педагога в системе дистанционного обучения Moodle СПб ГБПОУ «Петровский колледж»

(адрес сайта СДО: <https://e-learn.petrocollege.ru/>)

1.3. Данная Инструкция рекомендуется для ознакомления педагогам, которые взаимодействуют с системой СДО Moodle для создания и проведения экзамена/квалификационного экзамена/зачета/дифференцированного зачета

2. Алгоритм подготовки и проведения экзамена

2.1. Преподаватель готовит в электронном виде необходимые для проведения экзамена материалы.

2.2. Преподаватель создает в СДО Moodle в соответствующей категории и в соответствующем курсе элемент Опрос для возможности выбора студентом номера экзаменационного билета. На данный элемент накладывается ограничение по времени доступа.

2.3. Преподаватель создает в этом же курсе элемент Задание и указывает для него необходимые ограничения, направленные на то, чтобы студент до выбора номера билета не смог просмотреть экзаменационные задания.

2.4. Студенты заходят в систему и в период времени, указанный для элемента Опрос выбирают номер экзаменационного билета.

2.5. После выбора номера экзаменационного билета студенту становятся доступными все задания, расположенные в данном курсе.

2.6. Студент выбирает задание с номером, соответствующим его выбору и решает.

2.7. После выполнения задания студент заносит файл с оформленным заданием в соответствующее поле.

2.8. Комиссия проверяет выполненное задание, оставляет комментарий к заданию, при необходимости, выставляет оценку за экзамен.

2.9. Номера выбранных билетов комиссия всегда может просмотреть, перейдя по соответствующим ссылкам. Таким образом проверяется соответствие номера выбранного экзаменационного билета и номера выполненного задания.

2.10. В системе фиксируются номера выбранных билетов и задания, выполненные студентами.

2.11. Указанные ниже настройки позволяют студенту, с разрешения членов комиссии, выбрать дополнительно второй или третий билет, изменять высланный на проверку ответ.

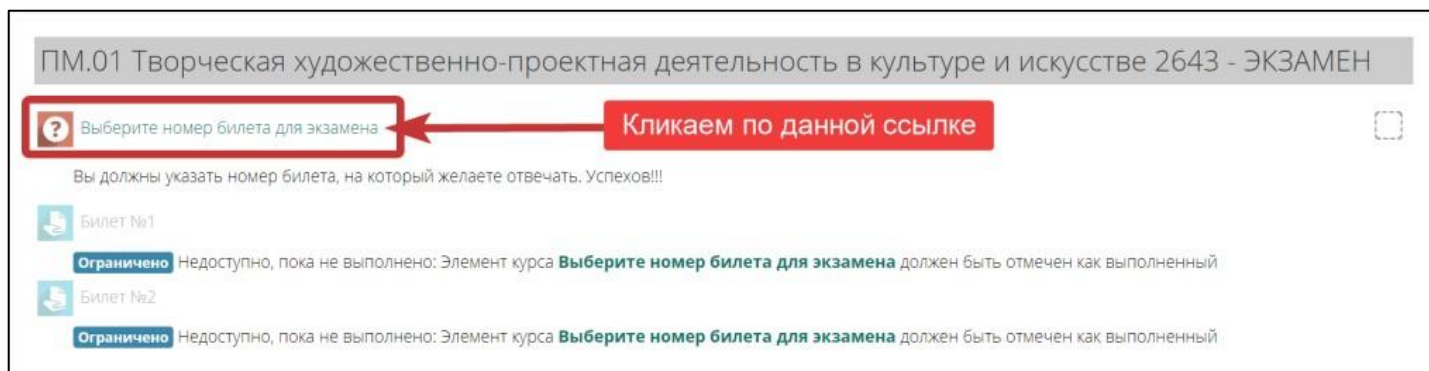
3. Инструкция для студента

4.1. Студент заходит в СДО под своим логином и паролем

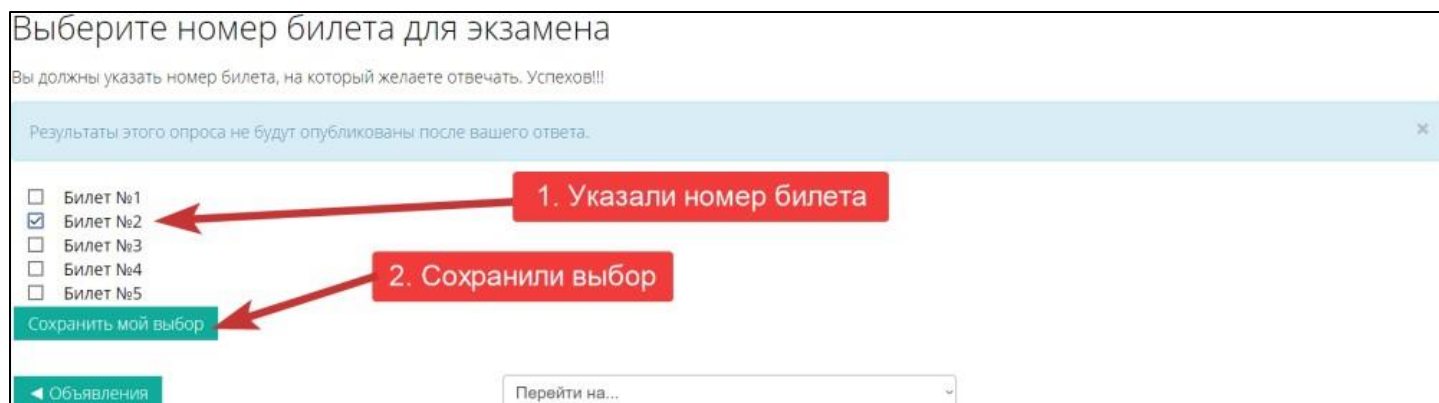
4.2. Последовательно проходит по ссылкам ИЛИ ЧЕРЕЗ ЛИЧНЫЙ КАБИНЕТ заходит в курс с названием нужного ему квалификационного экзамена. Нажимает на кнопку «Войти в курс»

4.3. Переходит к теме курса с экзаменационными материалами

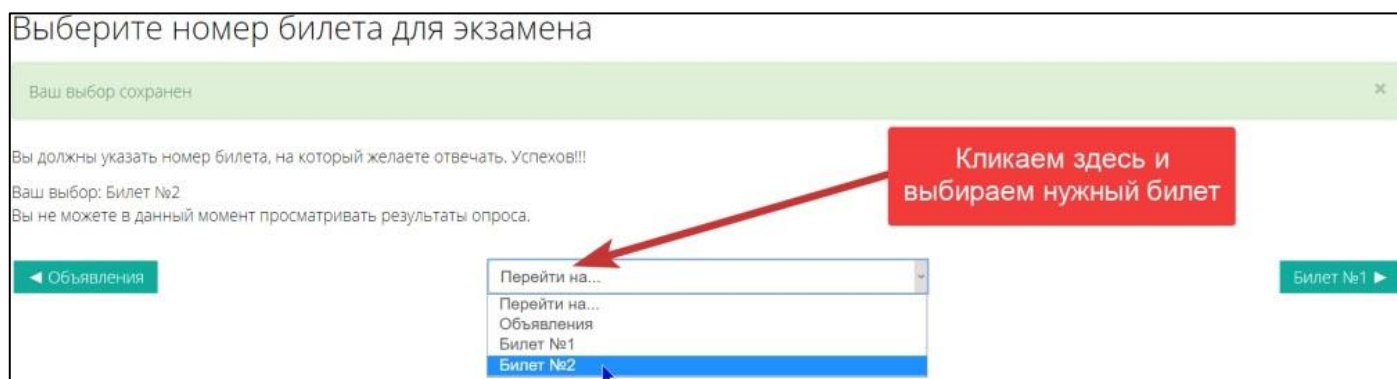
4.4. Кликает по ссылке «Выберите номер билета для экзамена»



4.5. На странице с номерами билетов студент выбирает ОДИН билет и нажимает кнопку «Сохранить мой выбор». Если кто-то выберет данный билет ранее, то желаемый номер или будет недоступен, или появится сообщение о невозможности выбора данного номера



4.6. После сохранения выбора кликаем на поле «Перейти на ...» и выбираем необходимый билет



4.7. Читается задание. Если к билету приложен файл, то его можно скачать и использовать в работе. После выполнения задания и его оформления соответствующим образом нажимаем кнопку «Добавить ответ на задание»

Билет №2

Здесь описываем само задание для билета №2

Файл для билета №2.docx

Состояние ответа

Номер попытки	Попытка 1.
Состояние ответа на задание	Ни одной попытки
Состояние оценивания	Не оценено
Последний срок сдачи	Воскресенье, 5 Апрель 2020, 23:59
Оставшееся время	2 час, 14 мин.
Последнее изменение	-
Комментарии к ответу	▶ Комментарии (0)

Добавить ответ на задание

Вы пока не предоставили ответ на задание

1. Читаем задание

2. Смотрим файлы, если они есть и необходимы в работе

3. Нажимаем, когда все выполнено и оформлено в соответствии с требованиями к заданию

4.8. После клика на кнопку получаем страницу, на которой мы можем написать ответ, загрузить файлы и отправить решение на проверку

Билет №2

Здесь описываем само задание для билета №2

Файл для билета №2.docx

Ответ в виде текста

Нажимаем, чтобы появились дополнительные инструменты

Пишем здесь ответ в виде текстового сообщения. Можно вставлять картинки и другие элементы (см. панель инструментов)

Это мое решение на билет номер 2

Максимальный размер новых файлов: 5Мбайт, максимальное количество прикрепленных файлов: 20

Ответ в виде файла

Загружаем файлы, если это требуется для выполнения задания

Кликаем, чтобы отправить на проверку

Сохранить **Отмена**

4.9. После нажатия на кнопку «Сохранить» появляется окно, в котором студент может отредактировать свой ответ, если это необходимо. Или отправить его на **окончательную проверку**

Билет №2

Здесь описываем само задание для билета №2

📎 Файл для билета №2.docx

Состояние ответа

Номер попытки	Попытка 1.
Состояние ответа на задание	Черновик (не представлен)
Состояние оценивания	Не оценено
Последний срок сдачи	Воскресенье, 5 Апрель 2020, 23:59
Оставшееся время	1 ч. 56 мин.
Последнее изменение	Воскресенье, 5 Апрель 2020, 22:02
Ответ в виде текста	<input type="checkbox"/> Это мое решение на билет номер 2
Ответ в виде файла	📎 Решение для билета №2.docx
Комментарии к ответу	▶ Комментарии (0)

Вы можете внести изменения в представленную работу

Однажды представив ответ на это задание Вы больше не сможете изменить его.

Можно нажать для редактирования

Отправляем, если уверены, что все правильно

Редактировать ответ

Отправить на проверку

4.10. Подтверждаем, что это наш ответ и нажимаем кнопку «Продолжить»

Билет №2

Здесь описываем само задание для билета №2

Подтвердить отправку ответа

Это мой собственный ответ на задание, кроме случаев, когда подтверждено использование ответов других людей.

Вы уверены, что хотите представить свою работу для оценивания? Вы больше не сможете изменить свой ответ.

Ставим галочку

Нажимаем для отправки

Продолжить Отмена

4.11. Получаем следующий экран и ждем оценку

Билет №2

Здесь описываем само задание для билета №2

📎 Файл для билета №2.docx

Состояние ответа

Номер попытки	Попытка 1.
Состояние ответа на задание	Ответы для оценки
Состояние оценивания	Не оценено
Последний срок сдачи	Воскресенье, 5 Апрель 2020, 23:59
Оставшееся время	1 ч. 49 мин.
Последнее изменение	Воскресенье, 5 Апрель 2020, 22:09
Ответ в виде текста	<input type="checkbox"/> Это мое решение на билет номер 2
Ответ в виде файла	📎 Решение для билета №2.docx
Комментарии к ответу	▶ Комментарии (0)